

מדד מידרוג לתנאים הפיננסים לחודש מרץ 2026

Midroog Financial Conditions Index (MFCI)

דוח מיוחד | אפריל 2026

מידרוג מפרסמת מעת לעת דוחות מיוחדים הנוגעים לענפים או מנפיקים מסוימים. הדוחות המיוחדים אינם מהווים דוחות דירוג/או שיטות הערכה מבחינת תכנם או כוונתם ואין בהם כדי לשנות את שיטות ההערכה המתוארות במסגרת הדוחות המתודולוגיים. ככלל, דוחות מיוחדים נועדו על מנת: (1) לפרסם את הערכות מידרוג ביחס לנושאים או להתפתחויות הנוגעות למנפיקים מסוימים, (2) לתאר מגמות מאקרו כלכליות או מגמות בענף ולציין את כיוון השפעתם על הדירוגים (למשל: שינוי בביקושים בענף מסוים, שינויים רגולטוריים לרבות שינוי חקיקה), (3) להסביר תהליכי דירוג מסוימים על מנת לעזור למשקיעים להבין כיצד נקבע הדירוג, לרבות כיצד נלקחות בחשבון בדירוג מגמות מסוימות.

אנשי קשר:

ד"ר אביגיל קוניקוב-ליבנה
קצינת אשראי ראשית
avigail.k@midroog.co.il

יואב ליבוביץ
עוזר מחקר מדיניות אשראי
yoav.l@midroog.co.il

שחר גולן
עוזרת מחקר מדיניות אשראי
shahar.g@midroog.co.il

מדד התנאים הפיננסיים של מידרוג עמד בחודש מרץ על 0.3- נקודות. רמה המשקפת תנאים פיננסיים הדוקים בהשוואה לממוצע ארוך הטווח של המדד

תקציר

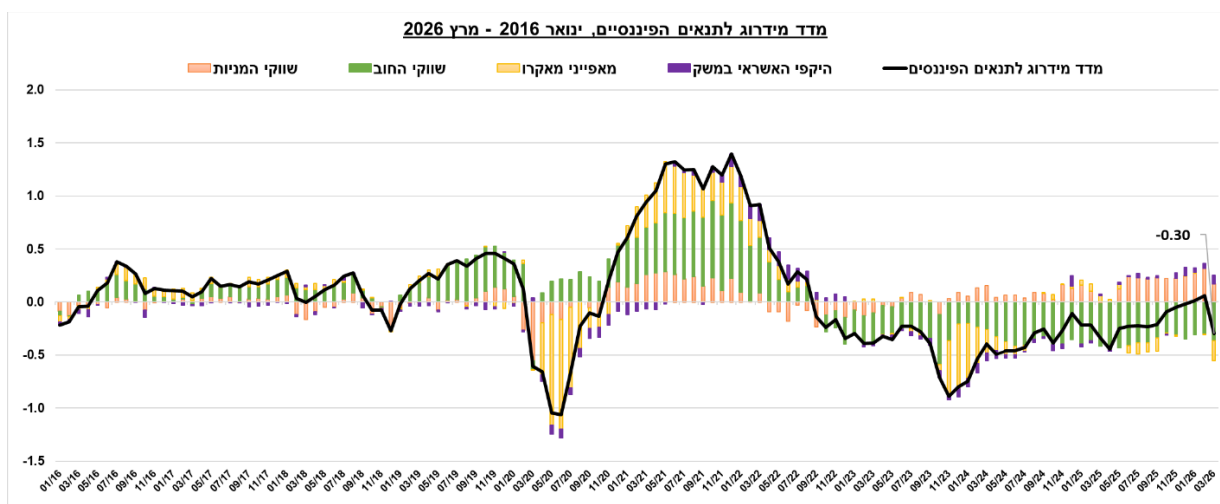
- במהלך חודש מרץ נרשמה הרעה משמעותית בתנאים הפיננסיים. הידוק התנאים הפיננסיים נבע בין היתר מהמגמה השלילית החדה בסביבת המאקרו ושווקי החוב בעקבות מבצע שאגת הארי. לצד זאת, נרשמה ירידה מתונה ברכיב שווקי המניות, אשר עדיין השפיע לחיוב על מדד התנאים הפיננסיים. בנוסף, שיפור קל נרשם ברכיב היקפי האשראי שתתם תרומה חיובית למדד.
- **קטגוריית שווקי החוב** - בחודש מרץ גרעה קטגוריית שווקי החוב כ-0.37 נקודות ממדד התנאים הפיננסיים, תרומה המשקפת החמרה ניכרת ביחס לתרומה שנרשמה בחודש הקודם. בתוך הקטגוריה מדד תל-בונד 60 שינה את כיוון תרומתו למדד מחיובי לשלילי. התשואות לפדיון של האג"ח הממשלתיות בישראל ובארה"ב המשיכו להשפיע לשלילה על המדד ואף במידה רבה יותר לעומת חודש פברואר 2026. מנגד, שווי השוק של איגרות החוב הנסחרות בבורסת תל אביב המשיכו להשפיע לחיוב על המדד, אם כי במידה מתונה יותר בהשוואה לחודש הקודם.
- **מאפייני סביבת מאקרו** - ברכיב זה נרשמה ירידה משמעותית לעומת חודש פברואר 2026 ובסוף החודש ניצב הרכיב על רמה שלילית של כ-0.19. הרכיב מבוסס על שני אינדיקטורים: המדד החודשי של בנק ישראל לפעילות המשק שהשפיע לחיוב על הקטגוריה¹, והערכת המצב הכלכלי כיום, כפי שעולה מסקר הערכת המגמות בעסקים של הלמ"ס, אשר בו נרשמה התצפית הנמוכה ביותר מאז תחילת מלחמת חרבות ברזל.
- **קטגוריית שווקי המניות** - בקטגוריית שווקי המניות נרשמה הרעה משמעותית ביחס לחודש הקודם ותרומתה בחודש מרץ למדד התנאים הפיננסיים עמדה על כ-0.17 נקודות. ההתהדקות ברכיב זה נובעת מהרעה בכלל האינדיקטורים הנכללים בו.
- **היקפי האשראי במשק** - ברכיב היקפי האשראי במשק נרשמה הקלה מתונה בהשוואה לחודש הקודם, אשר התבטאה בתרומה חיובית של כ-0.08 נקודות למדד התנאים הפיננסיים של מידרוג בחודש מרץ. בשונה מחודש פברואר 2026, אינדיקטור ההלוואות שהועמדו על ידי הבנקים לרכישת דירות למגורים תרם תרומה חיובית למדד התנאים הפיננסיים. כמו כן, שני האינדיקטורים האחרים בקטגוריה זו, הלוואות למשקי בית שלא לדיור ואשראי למגזר העסקי, המשיכו להשפיע לחיוב על מדד התנאים הפיננסיים.

- מדד מידרוג למדידת תנאי השוק הפיננסי, בדומה למדדי תנאים פיננסיים המתפרסמים עבור כלכלות רבות בעולם, מורכב מ-16 אינדיקטורים חודשיים², המבטאים את הפעילות הפיננסית והכלכלית בישראל וכן כולל מספר אינדיקטורים רלוונטיים משוק ההון הגלובלי ומשוק הריביות.
- האינדיקטורים אשר מרכיבים את המדד נחלקים ל-4 קטגוריות: שווקי החוב, שווקי המניות, סביבת המאקרו והיקפי האשראי במשק. ארבע הקטגוריות אשר מרכיבות את המדד מהוות כ-49%, כ-20.5%, כ-21% וכ-9.5%, בהתאמה. המדד מחושב באופן חודשי.
- מדד תנאים פיננסיים שלילי (חיובי) בחודש מסוים, משמעותו בדרך כלל כי התנאים הפיננסיים חלשים יותר (חזקים יותר) ביחס לממוצע הרב שנתי.

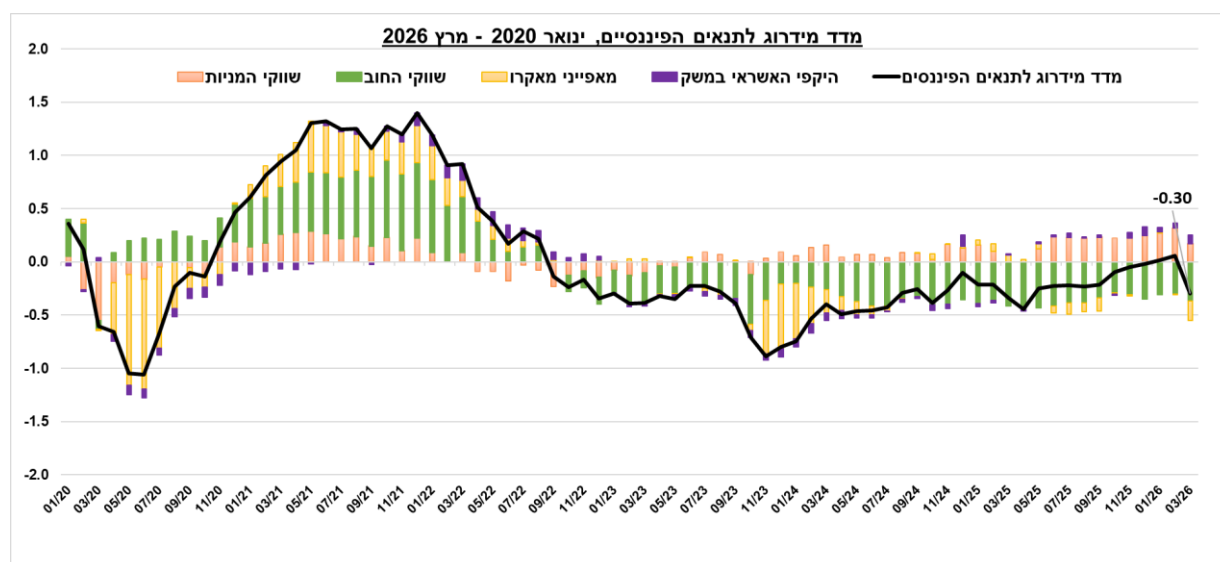
¹ מבוסס על הפרסום האחרון בגין חודש פברואר. מדד פעילות המשק בגין חודש מרץ יפורסם לקראת סוף חודש אפריל.

² פירוט האינדיקטורים ומשקלם בנספח 1 למקבץ שאלות ותשובות בדבר מטרות המדד ומאפייניו ראו נספח 3.

תרשים 1 - התפתחות מדד מידרוג לתנאים הפיננסיים, ינואר 2016 - מרץ 2026



תרשים 2 - התפתחות מדד מידרוג לתנאים הפיננסיים, ינואר 2020 - מרץ 2026



מדד מידרוג לתנאים הפיננסיים בישראל

מדד מידרוג לתנאי השוק הפיננסי נועד לשקף את התנאים הפיננסיים בישראל, המגלמים שילוב של מספר אינדיקטורים משווקי ההון בארץ ובעולם וכן פרמטרים מאקרו כלכליים. אינדיקטורים אלו מסווגים ל-4 קטגוריות. מדד התנאים הפיננסיים מחושב מדי חודש, כאשר כל אחד מרכיבי המדד מתוקנן ביחס לממוצע וסטיית התקן הרב שנתיים. משקולות המדד לכל אינדיקטור מתבססות, בין היתר, בחינת האופן בו האינדיקטורים המתוקננים נעים ביחד בתקופת המדגם, ינואר 2008 - מרץ 2026. בהתאם וכן על בסיס שיקול דעת אנליטי נקבע משקל יחסי לכל אינדיקטור³.

מדד תנאים פיננסיים העומד על אפס בחודש מסוים, משקף כי התנאים הפיננסיים השוררים באותו חודש קרובים לממוצע הרב שנתי (כ-18 שנים, החל מ-2008). מדד תנאים פיננסיים שלילי בחודש מסוים, משמעותו בדרך כלל תנאים פיננסיים חלשים יותר מהרגיל בעוד שמדד תנאים פיננסיים חיובי קשור לתנאים פיננסיים חזקים יותר מאשר הממוצע הרב שנתי. בתרשים 1 מוצגת התפתחות מדד התנאים הפיננסיים של מידרוג מינואר 2016 ועד מרץ 2026 ובתרשים 2 מוצגת התפתחות המדד, בהסתכלות ממוקדת לתקופה שבין תחילת שנת 2020 ועד לסוף מרץ 2026.

מדד מידרוג לתנאים הפיננסיים לחודש מרץ 2026

מדד התנאים הפיננסיים של מידרוג בחודש מרץ 2026 עומד על רמה של 0.3- נקודות, רמה המעידה על סביבה פיננסית נמוכה ביחס לממוצע ארוך הטווח. המדד מגלם ירידה בשווקי המניות, בשווקי החוב ובמאפייני המאקרו. מנגד, נרשמה תרומה חיובית של רכיב היקפי האשראי במשק אשר בלמה באופן מועט את הירידה החדה במדד הכולל. בטבלה 1 להלן מוצגים האינדיקטורים הנוכחיים והקודמים למדד מידרוג לתנאים הפיננסיים במבט השוואתי:

טבלה 1 - האינדיקטורים בבסיס רכיבי המודל לחודש מרץ 2026 לעומת חודש פברואר 2026

יחס/הפרש בהשוואה לחודש הקודם	הנתון שמשמש למדד פברואר 2026	הנתון שמשמש למדד מרץ 2026	
-1.4%	4,075	4,017	מדד תל אביב 125*
-5.1%	6,879	6,529	מדד S&P500*
27.1%	19.9	25.3	מדד ה"פחד" VIX S&P500*
0.13	4.11	4.25	תשואת אג"ח ממשלתי 10 שנים ארה"ב, ממוצעים חודשיים (נק' בסיס)**
0.0%	414	414	מדד תל בונד 60*
0.7%	242.7	244.4	הלוואות למשקי בית, שלא לדיור (מיליארדי \$)***
4.7%	8.7	9.1	ההלוואות החדשות שהועמדו על ידי הבנקים לרכישת דירות למגורים (מיליארדי \$)***
0.7%	1,163	1,172	אשראי למגזר העסקי (מיליארדי \$)***
0.00%	0.16%	0.16%	המדד החודשי לפעילות המשק****
-15.90	20.5	4.6	סקר הערכת המגמות בעסקים*****
0.17	3.83	4.00	התשואה הנמינלית הנגזרת מאמידת עקום אפס 10 שנים (נק' בסיס)**
0.10	1.91	2.01	התשואה הריאלית הנגזרת מאמידת עקום אפס לשנה (נק' בסיס)**
0.16	1.73	1.89	התשואה הריאלית הנגזרת מאמידת עקום אפס 5 שנים (נק' בסיס)**
0.17	1.84	2.02	התשואה הריאלית הנגזרת מאמידת עקום אפס 10 שנים (נק' בסיס)**
-0.2%	2,350	2,344	שווי שוק המניות בבורסה בת"א (מיליארדי \$)*
0.0%	692	691	שווי שוק אג"ח בבורסה בת"א (מיליארדי \$)*

* נתוני השוק (מדדים ושוי שוק) הינם נתון הסגירה בסוף חודש מרץ 2026.

** בעמודת ההשוואה מוצגים הפרשים, נתונים ממוצעים לחודש מרץ 2026.

*** היקפי האשראי למגזר העסקי ולמשקי הבית, שלא לדיור, הינם בגין חודש ימאר 2026. ההלוואות החדשות לרכישת דירות למגורים הינן בגין חודש מרץ 2026.

**** המדד החודשי לפעילות המשק הינו בגין חודש פברואר 2026, בעמודת ההשוואה מוצג ההפרש בין המדדים החודשיים.

***** סקר הערכת המגמות בעסקים הינו בגין חודש מרץ 2026, בעמודת ההשוואה מוצג ההפרש בין המדדים החודשיים.

³ ממוצע וסטיית תקן של סקר המגמות בעסקים של הלמ"ס מחושבים החל משנת 2016, בהתאם לזמינות נתונים אלו, לרבות שיעור שינוי ביחס לממוצע 12 חודשים אחרונים. משקולות המדד אשר נקבעו כאמור, לא שונן בעקבות שימוש בנתוני סקר המגמות בעסקים של הלמ"ס חלף מדד מנהלי הרכש בעבר.

טבלה 2 - רכיבי מדד מידרוג לתנאים הפיננסיים לחודש מרץ 2026 לעומת חודש פברואר 2026 וסטטיסטיקה תיאורית בתקופת המדגם 2008 - מרץ 2026

רכיב מדד מידרוג לתנאים הפיננסיים	כיוון התרומה למדד בחודש מרץ**	ממוצע מרץ - 2008	רכיב המדד לחודש מרץ 2026	רכיב המדד לחודש פברואר 2026	ס. תקן
תשואת אג"ח ממשלתית 10 שנים ארה"ב, ממוצעים חודשיים	-	2.70	4.25	4.11	1.01
התשואה הנמיכלית הנגזרת מאמידת עקום אפס 10 שנים, ממוצעים חודשיים	-	3.4	4.00	3.83	1.6
התשואה הריאלית הנגזרת מאמידת עקום אפס לשנה, ממוצעים חודשיים	-	0.00	2.01	1.91	1
התשואה הריאלית הנגזרת מאמידת עקום אפס 5 שנים, ממוצעים חודשיים	-	0.54	1.89	1.73	1.15
התשואה הריאלית הנגזרת מאמידת עקום אפס 10 שנים, ממוצעים חודשיים	-	1.21	2.02	1.84	1.18
שוי שוק אג"ח בבורסה בת"א, שני ביחס לממוצע 12 חודשים אחרונים %	+	2.5%	11.0%	13.0%	8.0%
מדד תל בנד 60, שני ביחס לממוצע 12 חודשים אחרונים %*	-	2.0%	1.97%	2.4%	3.9%
מדד ת"א 125, שני ביחס לממוצע 12 חודשים אחרונים %	+	4.0%	24.4%	31.4%	12.2%
מדד S&P500, שני ביחס לממוצע 12 חודשים אחרונים %	-	4.8%	1.6%	8.3%	9.9%
מדד VIX S&P500, שני ביחס לממוצע 12 חודשים אחרונים %	-	-1.7%	39.8%	10.1%	34.4%
שוי שוק המניות בבורסה בת"א, שני ביחס לממוצע 12 חודשים אחרונים %	+	2.7%	45.0%	53.9%	12.9%
המדד החודשי לפעילות המשק, שני ביחס לממוצע 12 חודשים אחרונים %	+	1.8%	1.9%	1.9%	2%
סקר הערכת המגמות בעסקים, שני ביחס לממוצע 12 חודשים אחרונים ***	-	0.3%	-12.6%	-0.4%	6.7%
הלואות למשקי בית, שלא לזר, שיעור שני שנתי %	+	5.5%	7.9%	7.2%	4.6%
ההלוואות החדשות שהועמדו על ידי הבנקים לרכישת דיור למגורים, שני ביחס לממוצע 12 חודשים אחרונים %	+	5.2%	17.7%	1.8%	21.3%
אשראי למגזר העסקי, שיעור שני שנתי %	+	4.7%	15.3%	14.2%	4.9%

* מדד תל בנד 60 החל להתפרסם בחודש ינואר 2008. בהתאם, הנתונים במודל עד ינואר 2009 מבוססים על שיעור שני ביחס לנתוני המדד הזמינים עד מועד החישוב, ולא לממוצע 12 חודשים אחרונים.
** כיוון התרומה למדד בחודש נתון נכון אל מול הממוצע ארוך הטווח של המשתנה.
*** סקר הערכת המגמות בעסקים במתכונתו הנוכחית החל להתפרסם בחודש ינואר 2015 והסטטיסטיקות הנגזרות אליו מחושבות בהתאם לתקופה זו.

בחודש מרץ 2026, שני האינדיקטורים: מדד ה-S&P 500 ומדד תל בנד 60 שינו את כיוון השפעתם על המדד מחיובי לשלילי. שינויי כיוון אלו תרמו לגירעון במדד הכולל ושיקפו מגמה נרחבת של הרעה באינדיקטורים שאירעה בהשוואה לחודש פברואר 2026. בניגוד למגמה זו, אינדיקטור ההלוואות למגורים שינה את כיוונו משלילי לחיובי.

רכיב שווקי החוב המשיך להכביד באופן ניכר על מדד התנאים הפיננסיים בחודש מרץ 2026, כאשר התרומה השלילית נבעה מרמות התשואה של האג"ח הממשלתיות בישראל ובארה"ב ומרמתו של מדד תל-בונד 60 אשר שינה את כיוון תרומתו במהלך החודש לשלילה. שווי השוק של איגרות החוב הנסחרות בבורסת תל אביב תרם לחיוב, ובכך נבלמה חלקית עוצמת השפעה השלילית של הרכיב על המדד הכולל.

ברכיב שווקי המניות נרשמה הרעה משמעותית ביחס לחודש הקודם (כ-0.14 נקודות). מדד ה-VIX ומדד ה-S&P 500 השפיעו לשלילה על הקטגוריה, אך יתר האינדיקטורים ברכיב זה ובהם: שווי שוק המניות בבורסת תל אביב, מדד ת"א 125 שמרו על כיוון תרומתם החיובי.

רכיב סביבת המאקרו גרע כ-0.19 נקודות מומדד התנאים הפיננסיים בחודש מרץ. אינדיקטור זה מורכב מהמדד החודשי לפעילות המשק של בנק ישראל שהשפיע קלות לחיוב על המדד ומסקר הערכת המגמות בעסקים שהכביד על המדד וקיזז השפעה חיובית זו.

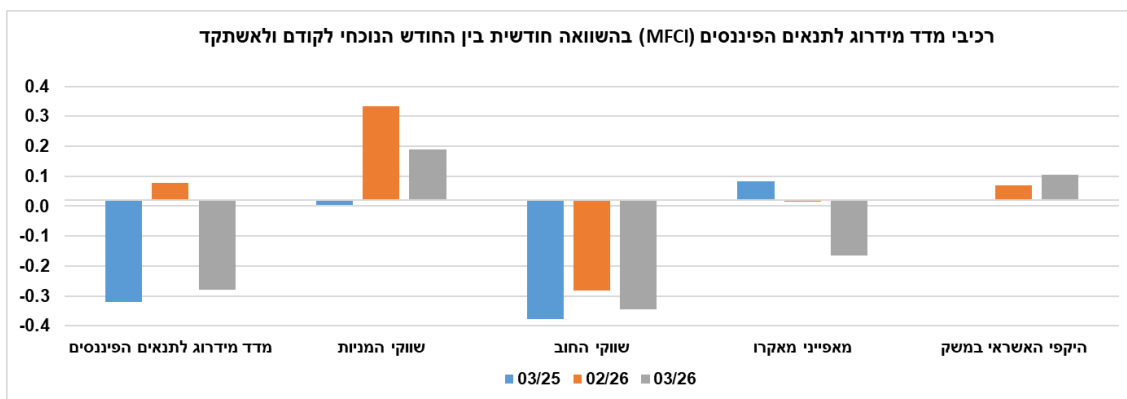
בסקר הערכת המגמות בעסקים, בענפי התעשייה והשירותים נשאר מאזן הנטו בתחום החיובי. כלומר, מספר המנהלים שדיווחו על מצב כלכלי "טוב" היה גבוה מאלו שדיווחו על מצב כלכלי "רע". בבחינה של דיווחי העסקים בחודשים פברואר ומרץ נמצא שמצבם הכלכלי של כ-32% מהעסקים הורע בחודש מרץ לעומת חודש פברואר. בנוסף על כך, בכ-13% מהעסקים דיווחו על מצב כלכלי "רע" בחודש פברואר טרם תחילת מבצע שאגת הארי.

נרשם שיפור ברכיב היקפי האשראי במשק במהלך חודש מרץ והוא עומד על כ-0.08. אינדיקטור ההלוואות החדשות לדור שינה את כיוון תרומתו לחיובי. שני האינדיקטורים: האשראי הצרכני למשקי הבית והיקף האשראי למגזר העסקי שמרו על תרומתן החיובית. נציין כי נתוני האשראי הצרכני והאשראי לעסקים מתייחסים לחודש ינואר 2026, ואילו נתוני ההלוואות לדור מתייחסים לחודש מרץ 2026.

התפתחות רכיבי המדד בהשוואה לחודש האחרון ולשנה האחרונה

בתרשים 3 להלן מוצגים רכיבי מדד מידרוג לתנאים הפיננסיים בהשוואה חודשית במונחי נקודות מדד מידרוג לתנאים הפיננסיים.

תרשים 3 - השוואה בין רכיבי מדד מידרוג לתנאים הפיננסיים, בחודשים מרץ 2026, פברואר 2026 ומרץ 2025

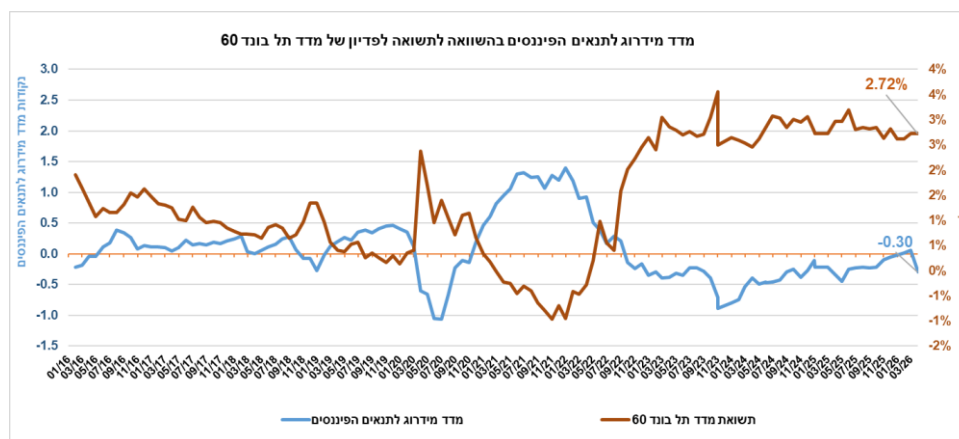


מתרשים 3 עולה כי בחודש מרץ נרשמה הרעה בתנאים הפיננסיים ביחס לחודש פברואר, הנובעת מירידה ברכיב שווקי המניות, שווקי החוב ושל רכיב מאפייני המאקרו כאמור. מנגד, ברכיב היקפי האשראי במשק נרשמה עלייה קלה. בהשוואה למרץ 2025, ניכרת הקלה מצומצמת בתנאים הפיננסיים, על רקע התחזקות אינדיקטור שוק המניות והיקפי האשראי והמתנות התרומה השלילית של אינדיקטור שוק החוב. זאת על אף ההרעה הניכרת ברכיב מאפייני המאקרו.

השוואה למדד תל בונד ומדדי תנאים פיננסיים גלובליים⁴

בתרשים 4 להלן מוצגת השוואה בין מדד מידרוג לתנאים הפיננסיים לבין התשוואה לפדיון של מדד תל בונד 60 החל מינואר 2016 ועד מרץ 2026:

תרשים 4 - השוואה בין מדד מידרוג לתנאים הפיננסיים לתשוואה לפדיון של מדד תל בונד 60



*השוואה מוצגת מינואר 2016 בעקבות מגבלת נתונים זמינים.
מקור הנתונים: תשוואה לפדיון של מדד תל בונד 60, GTO.

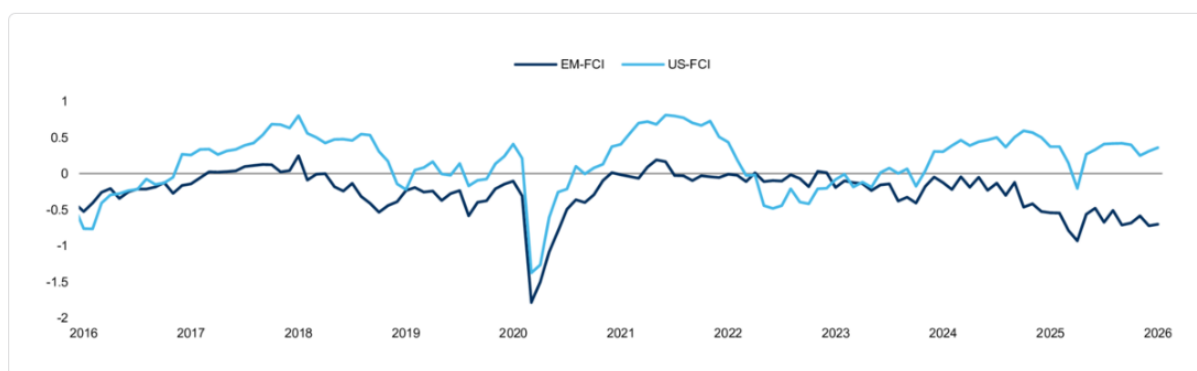
⁴ השוואות נוספות למדדי כלכלה ריאליים כגון המדד החודשי של בנק ישראל לפעילות המשק בנספח 2.

מתרשים 4 עולה כי מדד מידרוג לתנאים הפיננסיים ותשואת מדד תל בונד 60 לסוף כל חודש בין ינואר 2016 לבין מרץ 2026, הפוכים בכיווני המגמות שלהם לאורך התקופה המוצגת. כך, כאשר מגמת מדד מידרוג לתנאים הפיננסיים היא שיפור בתנאים הפיננסיים לעומת הממוצע ארוך הטווח, תשואת מדד תל בונד 60 יורדת, ולהיפך.

התשואה לפדיון של מדד תל בונד 60 לסוף מרץ 2026 עומדת על כ-2.72%. מטרת ההשוואה הינה לבחון כי מדד מידרוג לתנאים הפיננסיים משקף, בין היתר, את יכולות גיוס החוב הסחיר של תאגידים הנכללים במדד תל בונד 60, כפי שבאה לידי ביטוי בתשואה לפדיון של מדד תל בונד 60 וכן להדגים באופן ויזואלי את המגמות בשני המדדים לאורך זמן, לרבות נקודות קיצון בשני המדדים. בהקשר זה יש לציין כי מדד מידרוג לתנאים הפיננסיים כולל בתוכו את מדד תל בונד 60 ואת שווי שוק החוב בישראל ולכן ניתן לצפות למתאם בין מדד מידרוג לתנאים הפיננסיים לתשואת מדד תל בונד 60.

בתרשים 5 להלן מוצגים מדדי התנאים הפיננסיים המפורסמים על ידי Moody's, בהתאם למספר כלכלות נבחרות:

תרשים 5 - מדדי התנאים הפיננסיים (FCI) של Moody's לכלכלות נבחרות



Positive numbers indicate financial conditions are looser than long-term averages, while negative numbers indicate the opposite.

Source: Moody's Ratings

מקור: Moody's Ratings

מהתרשים עולה כי נכון לינואר 2026, מדד התנאים הפיננסיים של Moody's בארה"ב מעיד על תנאים פיננסיים נוחים ביחס לממוצע ההיסטורי. בשווקים המתפתחים, על אף הקלה מסוימת בחודש ינואר בתנאים הפיננסיים, רמת התנאים הנוכחית נותרת הדוקה בהשוואה לאינדיקטורים ההיסטוריים. מדד התנאים הפיננסיים של ישראל נמוך מזה של ארה"ב, ודומה יותר אך גבוה מהמדד המקביל של השווקים המתפתחים.

תאריך הדו"ח: 23.04.2026

דוחות קשורים

[מדד מידרוג לתנאים הפיננסיים \(MFCI\) \(Midroog Financial Conditions Index\)](#)

נספח 1 - רכיבי מדד מידרוג לתנאים הפיננסיים ומשקולות

האינדיקטורים אשר מרכיבים את המדד נחלקים ל-4 קבוצות: שווקי החוב, שווקי המניות, סביבת המאקרו והיקפי האשראי במשק, כאשר בכל קבוצה בין 2 ל-7 רכיבים.

שווקי החוב והריביות

מדדים אלו משקפים את עלויות החוב ויכולים להעיד על עלייה בסיכון האשראי, וכן בסיכוני השוק והנזילות. רכיבי קטגוריה זו כוללים את התשואות על איגרות חוב ממשלתיות בישראל, צמודות ושקליות לטווחי פדיון שונים, תשואת אג"ח ממשלתית ל-10 שנים בארה"ב, מדד האג"ח הקונצרני תל בונד 60 ושווי השוק של אג"ח קונצרניות בבורסה בת"א.

שווקי המניות

שווי השוק של שווקי המניות והתנודתיות משקפים את תחזית השוק ביחס לצמיחה כלכלית וכן תיאבון לסיכון. רכיבי קטגוריה זו כוללים את מדד המניות ת"א-125, מדד המניות S&P500, מדד התנודתיות VIXS&P500 ושווי שוק המניות בבורסה בת"א.

סביבת המאקרו

ציפיות הצרכנים והעסקים הינם אינדיקטורים לגידול בפעילות הכלכלית והפיננסית. רכיבי קטגוריה זו כוללים את סקר הערכת המגמות בעסקים של הלמ"ס והמדד החודשי לפעילות המשק של בנק ישראל.

היקפי האשראי במשק

הנגישות לאשראי למשקי בית ולעסקים, משתקפת, בין היתר, בנתוני יתרות ההלוואות והעמדת הלוואות חדשות. רכיבי קטגוריה זו כוללים את יתרות האשראי מהמלווים במשק, בחלוקה הבאה: אשראי למגזר העסקי הלא-פיננסי לעסקים, אשראי צרכני והלוואות חדשות שהועמדו על ידי הבנקים לרכישת דירות למגורים, כאשר האשראי למגזר העסקי, כולל גם הלוואות וגם אג"ח סחיר ולא סחיר. יתרות האשראי כוללות אשראי מבנקים, מגופים מוסדיים ומחברות כרטיסי אשראי. יש לציין כי היקפי האשראי למגזר העסקי והלוואות למשקי הבית שאינן לדיור משקפים את סך יתרות ההלוואות במשק בגין החודשים הקודמים (בין חודשיים לשלושה, הקודמים לפרסום). בשוק ההלוואות לדיירות מגורים, קיימים נתונים ברזולוציה המתייחסת להלוואות חדשות שהועמדו על ידי הבנקים לרכישת דירות מגורים, המתפרסמים בגין החודש החולף ומהווים אינדיקציה מהירה יותר להתפתחות סגמנט זה בהשוואה ליתרות האשראי לדיור. בהתאם, מידרוג עושה שימוש בנתון ההלוואות החדשות שהועמדו על ידי הבנקים לרכישת דירות מגורים, חלף נתון יתרות ההלוואות לרכישת דירות מגורים. בטבלה להלן מפורטות הקטגוריות המרכיבות את מדד התנאים הפיננסיים של מידרוג, רכיבי כל קטגוריה ומשקלו של כל רכיב:

רכיבי מדד מידרוג לתנאים הפיננסיים ומשקולות

קטגוריה	רכיבי המדד	משקל
שווקי החוב	תשואת אג"ח ממשלתית 10 שנים ארה"ב, ממוצעים חודשיים	4.5%
	התשואה הנומינלית הנגזרת מאמידת עקום אפס 10 שנים, ממוצעים חודשיים	7.0%
	התשואה הריאלית הנגזרת מאמידת עקום אפס לשנה, ממוצעים חודשיים	8.0%
	התשואה הריאלית הנגזרת מאמידת עקום אפס 5 שנים, ממוצעים חודשיים	9.0%
	התשואה הריאלית הנגזרת מאמידת עקום אפס 10 שנים, ממוצעים חודשיים	9.5%
	שווי שוק אג"ח בבורסה בת"א, שינוי ביחס לממוצע 12 חודשים אחרונים %	4.5%
שווקי המניות	מדד תל בונד 60, שינוי ביחס לממוצע 12 חודשים אחרונים %	6.5%
	מדד ת"א 125, שינוי ביחס לממוצע 12 חודשים אחרונים %	5.0%
	מדד S&P500, שינוי ביחס לממוצע 12 חודשים אחרונים %	5.0%
	מדד VIX S&P500, שינוי ביחס לממוצע 12 חודשים אחרונים %	5.5%
מאפייני מאקרו	שווי שוק המניות בבורסה בת"א, שינוי ביחס לממוצע 12 חודשים אחרונים %	5.0%
	המדד החודשי לפעילות המשק, שינוי ביחס לממוצע 12 חודשים אחרונים %	11.0%
	מדד מנהלי הרכש, שינוי ביחס לממוצע 12 חודשים אחרונים %	10.0%
היקפי האשראי במשק - בנקים, מוסדיים וחברות כרטיסי אשראי	הלוואות למשקי בית, שלא לדויר, שיעור שינוי שנתי %	4.5%
	ההלוואות החדשות שהועמדו על ידי הבנקים לרכישת דירות למגורים, שינוי ביחס לממוצע 12 חודשים אחרונ	3.0%
	אשראי למגזר העסקי, שיעור שינוי שנתי %	2.0%

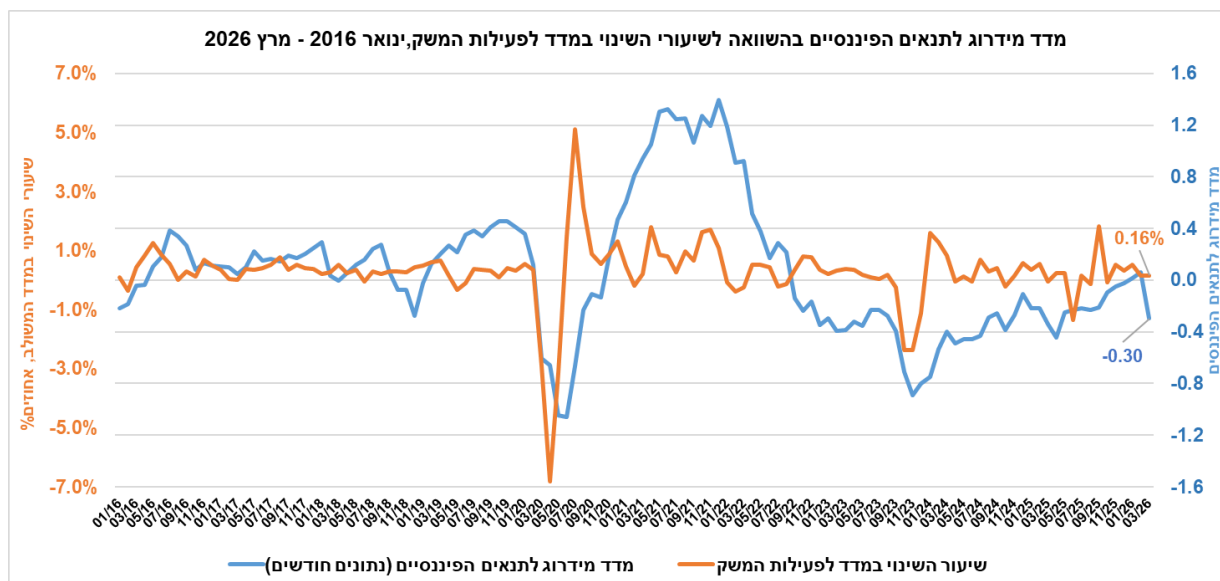
ארבע הקטגוריות אשר מרכיבות את המדד, שווקי החוב, שווקי המניות, מאפייני המאקרו והיקפי האשראי במשק מהוות כ- 49%, כ-20.5%, כ-21% וכ-9.5%, בהתאמה.

נספח 2 - השוואה בין מדד מידרוג לתנאים הפיננסיים לבין מדדי כלכלה ריאלית

השוואה לשיעור השינוי במדד החודשי של בנק ישראל לפעילות המשק

בתרשים להלן מוצג מדד מידרוג לתנאים הפיננסיים בהשוואה למדד החודשי של בנק ישראל לפעילות המשק. על אף שמטרת המדד אינה לשקף את מצב הכלכלה הריאלית בלבד, אלא לשקף בעיקר את התנאים הפיננסיים, ההשוואה משמשת להדגמה ויזואלית נוספת כי מדד מידרוג לתנאים פיננסיים משקף בצורה הולמת את האירועים הכלכליים המרכזיים במשק.

השוואה בין מדד מידרוג לתנאים הפיננסיים לבין שיעור השינוי במדד החודשי לפעילות המשק



מקור הנתונים: המדד החודשי של לפעילות המשק, בנק ישראל

מהתרשים עולה כי מדד מידרוג לתנאים הפיננסיים משקף מגמות דומות בהשוואה למדד החודשי לפעילות המשק של בנק ישראל, המתפרסם גם הוא ברמה חודשית ומשקף את כיוון ההתפתחות של הכלכלה הריאלית. יחד עם זאת, כאמור לעיל מדד מידרוג לתנאים הפיננסיים משקף גם את מצב שוקי ההון והיקפי האשראי במערכת הבנקאית וזאת בנוסף למדד החודשי לפעילות המשק, אשר אף הוא נכלל כרכיב במדד מידרוג לתנאים הפיננסיים. בהתאם, מדד התנאים הפיננסיים משקף נתונים מהירים יחסית המגיעים משוק ההון וכן מגמות שלעיתים שונות בטווח הקצר מהמגמות בכלכלה הריאלית.

כך למשל: ההקלה בתנאים הפיננסיים בשנת 2021 השתקפה בעוצמה רבה במדד מידרוג לתנאים הפיננסיים בעוד שהמדד לפעילות המשק שיקף תנודות בעוצמות הצמיחה בפעילות הריאלית בישראל. לחילופין, ההרעה בכלכלה הריאלית בתחילת מגפת הקורונה השתקפה בעוצמות גבוהה יותר במדד לפעילות המשק בעוד מדד מידרוג לתנאים הפיננסיים שיקף הרעה מתונה מעט יותר.

נספח 3 - מדד מידרוג לתנאים הפיננסיים - שאלות ותשובות

שאלה: מהי מטרת המדד?

תשובה: מטרת דוח זה הינה הצגת מדד חדש שפותח במידרוג, בדומה למדדי תנאים פיננסיים המתפרסמים עבור כלכלות רבות בעולם, המשקף את התנאים הפיננסיים, כפי שבאים לידי ביטוי באינדיקטורים מהירים יחסית של הפעילות הפיננסית והכלכלית בישראל. מדד מידרוג הוא המדד המקומי היחיד שכולל בתוכו מספר רב של אינדיקטורים הכוללים רכיבים משוקי המניות והחוב, מאפייני סביבת מאקרו והיקפי האשראי במשק.

שאלה: מהם רכיבי המדד?

תשובה: מדד מידרוג לתנאים הפיננסיים בנוי מ-16 אינדיקטורים שונים המרכיבים את ארבעת רכיבי מדד מידרוג לתנאים הפיננסיים. הרכיבים הינם רכיב שווקי החוב, רכיב שווקי המניות, רכיב מאפייני סביבת המאקרו ורכיב היקפי האשראי במשק.

שאלה: כיצד משוקללים רכיבי המדד?

תשובה: האינדיקטורים הנכללים במדד מתוקננים ומשוקללים בהתאם למשקלם במדד התנאים הפיננסיים. כך, מדד התנאים הפיננסיים הינו מדד סינטטי המורכב משקלול אינדיקטורים אלו. כאשר עוצמת התנדודות במדד לחיוב או לשלילה אינה נעה במנעד מוגבל, אלא נגזרת מתנדודות האינדיקטורים המרכיבים את המדד.

שאלה: מה משמעות הערכים של המדד?

תשובה: ערכים חיוביים של מדד מידרוג לתנאים הפיננסיים משקפים תנאים פיננסיים חזקים יותר ביחס לממוצע ארוך הטווח (כ-18 שנים, החל מ-2008). ערכים שליליים של מדד מידרוג לתנאים הפיננסיים משקפים תנאים פיננסיים חלשים יותר ביחס לממוצע ארוך הטווח. על פי הגדרתנו, ככל שנקודות המדד גבוהות או נמוכות יותר, כך העוצמה של הכיוון חזקה יותר.

שאלה: האם קיימים מדדים דומים למדד מידרוג לתנאים הפיננסיים בארץ ובעולם?

תשובה: בארץ קיימים מספר מדדים שיכולים להצביע על מצבו של המשק הישראלי, אך מדד מידרוג לתנאים הפיננסיים הינו המדד היחיד שכולל בתוכו מספר רב של אינדיקטורים הכוללים רכיבים משוקי המניות והחוב, מאפייני מאקרו והיקפי אשראי. קיימים מספר מדדים גלובליים כגון: מדדי התנאים הפיננסיים של Moody's לפי אזורים גאוגרפיים. בנוסף, המדד הלאומי של ארה"ב לתנאים הפיננסיים, NFCI⁵ שמפורסם על ידי הפדרל ריזרב בנק של שיקגו.

⁵ National Financial Conditions Index

שאלה: מה ההבדל בין מדד מידרוג לתנאים הפיננסיים לבין המדד החודשי של בנק ישראל לפעילות המשק?

תשובה: המדד החודשי של בנק ישראל לפעילות המשק אף הוא מדד סינתטי המתפרסם מדי חודש ומטרתו לאבחן את כיוון התפתחותה של הפעילות הריאלית בזמן אמת והוא מחושב על בסיס 34 אינדיקטורים שונים. בשונה מהמדד החודשי לפעילות המשק של בנק ישראל, מדד מידרוג לתנאים הפיננסיים מתבסס על 16 אינדיקטורים שונים שמחולקים ל-4 קבוצות של רכיבים שונים. רכיבי שווקי המניות, שווקי החוב והיקפי האשראי במשק משקפים את הפעילות הפיננסית ורכיב מאקרו המשקף את הפעילות הריאלית. לאור קשרי הגומלין החזקים בין הפעילות הפיננסית לריאלית, מדד מידרוג לתנאים הפיננסיים יוצר סט אינדיקטורים רחב יותר, כאשר אינדיקטורים אלו מהירים יחסית בהיותם מבוססים על נתוני שוק (כגון: נתוני שווקי המניות, נתוני שווקי החוב).

יצוין כי רכיב סביבת המאקרו במדד מידרוג לתנאים הפיננסיים כולל בתוכו גם את המדד החודשי לפעילות המשק של בנק ישראל.

שאלה: האם המדד יכול לחזות פני עתיד?

תשובה: מדד מידרוג לתנאים הפיננסיים אינו נועד לנבא פני עתיד. היתרון העיקרי של מדד מידרוג לתנאים הפיננסיים הינו היות מדד זה מורכב מאינדיקטורים שונים, ריאליים ונתוני שוק, המתעדכנים בתדירות גבוהה. בהתאם, מדד מידרוג לתנאים הפיננסיים יכול במקרים שונים להקדים מדדים אחרים ולהצביע על מצב התנאים הפיננסיים של המשק הישראלי.

שאלה: האם מנעד המדד והרכיבים מתעדכנים מדי חודש ובאיזו תדירות יפורסם המדד?

תשובה: אכן. מנעד המדד והרכיבים מתעדכנים מדי חודש. המדד יתפרסם מדי חודש בסמוך לאחר המחצית הראשונה של החודש (בתקופות חגים ומועדים שונים יתכנו עיכובים).

שאלה: מתי החל הפרסום של מדד מידרוג לתנאים הפיננסיים?

תשובה: מדד מידרוג לתנאים הפיננסיים החל להתפרסם באוקטובר 2022.

© כל הזכויות שמורות לחב' מידרוג בע"מ (להלן: "מידרוג").

דירוגים שהונפקו על ידי מידרוג משקפים חוות דעת סובייקטיביות של מידרוג ביחס לכושר החזר האשראי היחסי העתידי של גופים, התחייבויות, חובות ו/או מכשירים פיננסיים דמויי חוב, נכון למועד פרסומם או אספקתם, וכל עוד מידרוג לא שינתה את הדירוג או הפסיקה אותו, וכל החומרים, המוצרים, השירותים והמידע שמידרוג מפרסמת או מספקת (להלן: "חומרי מידרוג"), עשויים לכלול חוות דעת סובייקטיביות כאמור לעיל.

מידרוג מגדירה כושר החזר אשראי כיכולת המנפיק לעמוד בהתחייבויות החוזיות וההפסד במקרה של כשל פירעון או אירוע פגימה. דירוגי מידרוג אינם מתייחסים לכל גורם אחר, כגון אך לא רק לסיכונים נזילות, שווי שוק, שינויים בשערי ריבית, תנודתיות מחירים או כל גורם אחר שאינו כושר החזר אשראי.

אין לראות בדירוגים של מידרוג, בהערכות שאינן בדבר סיכונים אשראי (להלן: "הערכות מידרוג") או בכל חוות דעת הכלולה בחומרי מידרוג, עובדות או נתונים היסטוריים. חומרי מידרוג עשויים לכלול גם הערכות כמותיות בנוגע לכושר החזר אשראי, המבוססות על מודלים, וכן חוות דעת והערות בנוגע להערכות אלו.

דירוגי האשראי של מידרוג, הערכות מידרוג, חוות דעת של מידרוג וחומרי מידרוג אחרים, אינם מהווים יעוץ השקעות או יעוץ פיננסי, ואינם בגדר המלצה לרכוש ניירות ערך כלשהם, למכור אותם או להחזיק בהם.

דירוגי האשראי של מידרוג, הערכות מידרוג, חוות הדעת של מידרוג וחומרי מידרוג אחרים, אינם בגדר חוות דעת לגבי ההתאמה של השקעה כלשהי לצרכיו של משקיע מסוים.

מידרוג מנפיקה דירוגי אשראי, הערכות וחוות דעת אחרות ומפרסמת או מספקת את חומרי מידרוג מתוך הנחה וציפייה כי כל משקיע ינקוט זהירות ראויה ויבצע הערכות משלו בדבר הכדאיות של רכישה, מכירה או המשך החזקה בכל נייר ערך. מידרוג ממליצה לכל משקיע פרטי להיוועץ ביעוץ מקצועי לגבי כדאיות ההשקעה, לגבי הדין החל, ולגבי כל עניין מקצועי אחר, בטרם יחליט החלטת כלשהי לגבי השקעות.

דירוגי מידרוג, הערכות מידרוג וכל חוות דעת או חומרי מידרוג אחרים, אינם מיועדים לשימוש על ידי משקיעים פרטיים. משקיעים פרטיים מוזהרים בזאת שלא לבסס החלטות השקעה על חומרי מידרוג. משקיע פרטי שביסס החלטות בענייני השקעות על חומרי מידרוג, ינהג בכך בצורה פזיזה וחסרת אחריות. מידרוג ממליצה לכל משקיע פרטי להיוועץ ביעוץ פיננסי או ביעוץ מקצועי אחר בטרם יקבל החלטה כלשהי לגבי השקעות.

כל המידע הכלול במסמך זה הוא מידע המוגן על פי דין, כולל, בין היתר, מכוח דיני זכויות יוצרים וקניין רוחני. אין להעתיק את כל המידע או חלק כשלה ממנו או לסרוק אותו, לשכתב אותו, להפיצו, להעבירו, לשכפל אותו, להציגו, לתרגמו או לשמור אותו לשימוש נוסף למטרה כלשהי, בכל דרך שהיא, ללא אישורה של מידרוג בכתב ומראש.

לצורך חוות הדעת שמידרוג מפיקה, מידרוג משתמשת בסולמות דירוג, בהתאם להגדרות המפורטות בכל סולם. הסימול שנבחר על מנת לשקף את דעתה של מידרוג לגבי כושר החזר האשראי, משקף אך ורק הערכה יחסית של אותו סיכון. הדירוגים של מידרוג אינם נערכים על פי סולם גלובלי - הינם חוות דעת לגבי כושר החזר האשראי של המנפיק או ההנפקה באופן יחסי לזה של מנפיקים או הנפקות אחרים בישראל.

דירוגי האשראי, הערכות וחוות הדעת של מידרוג וחומרי מידרוג אינם מיועדים לשימוש כ"בנצ'מרק", במשמעותו של מונח זה בהקשר הרגולטורי, ואין להשתמש בהם בכל דרך אשר עלולה להוביל לכך שהם ייחשבו "בנצ'מרק".

מידרוג איננה מעניקה שום אחריות, מפורשת או משתמעת, ביחס לרמת הדיוק של כל דירוג, הערכה או חוות דעת אחרת או מידע שנמסרו או נוצרו על ידי מידרוג בכל דרך ואופן שהוא, או ביחס להיותם נכונים למועד מסוים, או ביחס לשלמותם, לסחירותם או להתאמתם למטרה כלשהי.

כל המידע הכלול בדירוגים של מידרוג, בהערכות של מידרוג, בחוות הדעת של מידרוג ובחומרי מידרוג (להלן: "המידע"), נמסר למידרוג על ידי מקורות מידע הנחשבים בעיניה לאמינים ומדויקים. יחד עם זאת, והיות שתמיד תיתכן טעות אנוש או תקלה טכנית, וכן בשל גורמים אחרים, כל המידע הנכלל במסמך הזה מסופק כפי שהוא (as is) בלי שום אחריות משום סוג שהוא.

מידרוג איננה אחראית לנכונותו של המידע. מידרוג נוקטת אמצעים סבירים כדי שהמידע שהיא משתמשת בו לצורך הדירוג יהיה באיכות מספקת וכי יגיע ממקורות הנחשבים בעיניה לאמינים, לרבות מידע שהתקבל מצדדים שלישיים בלתי תלויים, ככל שהדבר רלבנטי. יחד עם זאת, מידרוג איננה גוף המבצע ביקורת ולכן איננה יכולה לאמת או לתקף את המידע שהתקבל בכל מקרה ומקרה בתהליך הדירוג או במהלך הכנת חומרי מידרוג.

התוכן של חומרי מידרוג אינו חלק מן המתודולוגיה של מידרוג, למעט אותם חלקים בתוכן אשר לגביהם מצוין במפורש כי הם מהווים חלק מן המתודולוגיה.

בכפוף לאמור בכל דין, מידרוג, הדירקטורים שלה, נושאי המשרה שלה, עובדיה, שלוחיה, נציגיה, כל גורם שהעניק למידרוג רישיון, וכן ספקיה (להלן: "אנשי מידרוג"), לא יישאו באחריות כלפי כל אדם או גוף בגין כל נזק או הפסד עקיף, מיוחד, תוצאתי או נלווה, אשר ינבע מן המידע שבמסמך זה או משימוש במידע כאמור או מאי יכולת להשתמש במידע כאמור, וזאת אף אם נאמר למידרוג או למי מאנשי מידרוג, כי נזק או הפסד כאמור עלולים להתרחש. מבלי לגרוע מכלליות האמור לעיל, מידרוג לא תישא באחריות: (א) לאובדן רווחים בהווה או בעתיד; (ב) לאובדן או לנזק הנובעים ממכשיר פיננסי שלא עמד במוקד דירוג אשראי ספציפי של מידרוג.

בכפוף לאמור בכל דין, מידרוג ואנשי מידרוג לא יישאו באחריות כלפי כל אדם או גוף בגין כל נזק או הפסד ישירים הנובעים מן המידע הכלול במסמך זה, או משימוש בו או מאי היכולת להשתמש בו, כולל, בין היתר, בגין נזק או הפסד שנובעים מרשלנות מצדם (למעט מרמה, פעולה בזדון או כל פעולה אחרת שהדין אינו מתיר לפטור מאחריות בגינה), או מאירוע בלתי צפוי, בין אם אותו אירוע הוא בשליטתם של מידרוג או אנשי מידרוג, ובין אם לאו.

מידרוג אימצה מדיניות ונהלים לעניין עצמאות הדירוג ותהליכי הדירוג.

כל דירוג, הערכה או חוות דעת שהונפקו על ידי מידרוג עשויים להשתנות כתוצאה משינויים במידע שעליו התבססו ו/או כתוצאה מקבלת מידע חדש ו/או מכל סיבה אחרת. כשרלבנטי, עדכונים ו/או שינויים בדירוגים מופיעים באתר האינטרנט של מידרוג שכתובתו www.midroog.co.il.